

SwedenBIO Service AB

Org.nr 556644-6398

Årsredovisning för räkenskapsåret 2009-01-01--2009-12-31

Styrelsen och verkställande direktören avger följande årsredovisning.

Innehåll	Sida
- förvaltningsberättelse	2
- resultaträkning	3
- balansräkning	4
- ställda säkerheter och ansvarsförbindelser	4
- noter med redovisningsprinciper och bokslutskommentarer	5
- underskrifter	6

Alla belopp är angivna i kronor om ej annat angetts.

Förvaltningsberättelse

Information om verksamheten

Bolagets verksamhet omfattar serviceaktiviteter riktade till medlemmarna i SwedenBIO och bedrivs i Stockholm.

Bolaget som bildades 2003 är helägt dotterföretag till Föreningen SwedenBIO, org. nr. 802413-7203, med säte i Stockholm.

Verksamheten under räkenskapsåret

Bolaget har under året anordnat informationsseminarier samt arrangerat ett antal större möten inom life-science-sektorn dvs. bioteknik, läkemedel och medicinteknik. Genom ett flertal aktiviteter har bolaget sökt främja affärsutvecklingen för de svenska företagen inom life-science-industrin. Bolaget har vidare aktivt arbetat för att öka kunskapen hos allmänhet och politiker om branschens verksamhet och villkor.

Bolaget har på uppdrag av Vinnova organiserat ett EU Grant Office, en verksamhet syftande till att hjälpa bolag finna EU-finansiering för sin verksamhet. Intäkterna från detta samt några externt finansierade utvecklingsprojekt uppgick till 2 289 tkr (2 002 tkr). För icke avslutade projekt där finansiering redan erhållits har reserverats 1 809 tkr (2 406 tkr). Av bolagets intäkter avser 40 tkr (35 tkr) tjänster utförda för föreningen SwedenBIO.

Resultatet av företagets verksamhet samt den ekonomiska ställningen vid räkenskapsårets utgång framgår i övrigt av efterföljande resultat- och balansräkningar med noter.

Ekonomisk översikt

Belopp i tkr	2009	2008	2007	2006	2005
Serviceintäkter	4 610	4 673	4 060	3 497	3 022
Övriga intäkter	3 465	3 215	2 967	1 244	1 847
Resultat efter finansiella poster	491	1 061	1 137	260	2
Justerat eget kapital	2 239	1 890	1 129	319	136
Balansomslutning	5 248	6 001	3 698	1 319	2 344

Förslag till vinstdisposition

Till bolagsstämmans förfogande står följande vinstmedel:

Balanserade vinstmedel	1 299 794
Årets vinst	237 523
	<hr/>
	1 537 317

Styrelsen och verkställande direktören föreslår att vinstmedlen överförs i ny räkning.

Resultaträkning	Not	2009	2008
Rörelsens intäkter m m			
Serviceintäkter		4 609 601	4 672 800
Övriga rörelseintäkter		3 466 590	3 215 037
		<u>8 076 191</u>	<u>7 887 837</u>
Rörelsens kostnader			
Övriga externa kostnader	2	-3 660 795	-3 989 294
Personalkostnader	3	-3 892 402	-2 938 410
Avskrivningar av materiella anläggningstillgångar		-63 753	-46 604
		<u>-7 616 950</u>	<u>-6 974 308</u>
Rörelseresultat		459 241	913 529
Resultat från finansiella investeringar			
Ränteintäkter		33 158	147 360
Räntekostnader		-982	-272
		<u>491 417</u>	<u>1 060 617</u>
Resultat efter finansiella poster			
Avsättning till periodiseringsfond		-130 000	-276 000
Avskrivningar utöver plan		-21 266	-7 249
		<u>340 151</u>	<u>777 368</u>
Resultat efter bokslutsdispositioner			
Skatt på årets resultat		-102 628	-231 856
Årets resultat		237 523	545 512

Balansräkning	Not	2009-12-31	2008-12-31
Tillgångar			
Anläggningstillgångar			
<u>Materiella anläggningstillgångar</u>		116 308	151 196
Inventarier	4	<u>116 308</u>	<u>151 196</u>
Summa anläggningstillgångar			
Omsättningstillgångar			
<u>Kortfristiga fordringar</u>		258 658	94 290
Kundfordringar		21 131	-
Skattefordran		180 275	192 135
Övriga kortfristiga fordringar		133 429	126 061
Förutbetalda kostnader och upplupna intäkter		<u>593 493</u>	<u>412 486</u>
<u>Kassa och bank</u>		<u>4 538 034</u>	<u>5 437 304</u>
Summa omsättningstillgångar		<u>5 131 527</u>	<u>5 849 790</u>
Summa tillgångar		5 247 835	6 000 986
Eget kapital och skulder			
Eget kapital			
<u>Bundet eget kapital</u>		100 000	100 000
Aktiekapital (100 000 aktier)		2 500	2 500
Reservfond		<u>102 500</u>	<u>102 500</u>
<u>Fritt eget kapital</u>		1 299 794	754 282
Balanserade vinstmedel		237 523	545 512
Årets vinst		<u>1 537 317</u>	<u>1 299 794</u>
Summa eget kapital	5	1 639 817	1 402 294
Obeskattade reserver		764 800	634 800
Periodiseringsfonder		48 204	26 938
Ackumulerade avskrivningar utöver plan		<u>813 004</u>	<u>661 738</u>
Summa obeskattade reserver			
Kortfristiga skulder			137 370
Skatteskulder		-	491 603
Leverantörsskulder		297 632	121 582
Skuld till moderföretag		129 992	288 474
Övriga kortfristiga skulder		307 534	2 897 925
Upplupna kostnader och förutbetalda intäkter		<u>2 059 856</u>	<u>3 936 954</u>
Summa kortfristiga skulder		<u>2 795 014</u>	<u>3 936 954</u>
Summa eget kapital och skulder		5 247 835	6 000 986
Ställda säkerheter		INGA	INGA
Ansvarsförbindelser		INGA	INGA

Noter

Not 1 Redovisnings- och värderingsprinciper

Företagets årsredovisning har upprättats enligt Årsredovisningslagen och Bokföringsnämndens allmänna råd.

Intäkter

Intäkter redovisas enligt BFNAR 2003:3 innebärande att intäkter och kostnader som är hänförliga till räkenskapsåret är medtagna oavsett tidpunkt för betalning.

Fordringar

Fordringar upptas, efter individuell bedömning, till de belopp som beräknas bli betalt.

Anläggningstillgångar

Materiella anläggningstillgångar avskrivs systematiskt över den bedömda nyttjandetiden. När materiella anläggningstillgångars avskrivningsbara belopp fastställs, beaktas tillgångens restvärde. Inventarier avskrivs med 20 % per år.

	2009	2008
Not 2 Ersättning till revisor		
Revisionsuppdrag	40 023	26 900
Andra uppdrag	17 425	-
Summa	<u>57 448</u>	<u>26 900</u>

Not 3 Löner, andra ersättningar och sociala avgifter mm

Löner och ersättningar har uppgått till		
Verkställande direktören och styrelsen	977 209	666 787
Övriga anställda	<u>1 611 404</u>	<u>1 300 838</u>
Totala löner och ersättningar	2 588 613	1 967 625
Sociala avgifter enligt lag och avtal	870 007	674 559
Pensionskostnader (varav för verkställande direktör 218 438 (121 457))	<u>357 133</u>	<u>244 438</u>
Totala löner, ersättningar, sociala avgifter och pensionskostnader	3 815 753	2 886 622

Med verkställande direktören har avtal träffats om en uppsägningstid om nio månader och en årslön om 882 tkr. Bolagets kostnad för tidigare VD, som verkade genom konsultavtal, uppgick till 1 415 tkr för 2008.

Medelantalet anställda inklusive VD har under räkenskapsåret uppgått till fem (fyra) varav män 46 % (48 %).


Not 4 Inventarier

	2009-12-31	2008-12-31
Ingående anskaffningsvärden	314 014	239 583
- Inköp	28 865	74 431
Utgående ackumulerade anskaffningsvärden	342 879	314 014
Ingående avskrivningar	-162 818	-116 214
- Avskrivningar	-63 753	-46 604
Utgående ackumulerade avskrivningar	-226 571	-162 818
Planenligt restvärde	116 308	151 196


Not 5 Förändring av eget kapital

	Aktiekapital	Reservfond	Fritt eget kapital	Summa eget kapital
2008-12-31	100 000	2 500	1 299 794	1 402 294
Årets resultat			237 523	237 523
2009-12-31	100 000	2 500	1 537 317	1 639 817

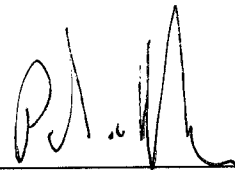
Stockholm den 25 mars 2010




Hans Sievertsson
Ordförande



Mats Petterson

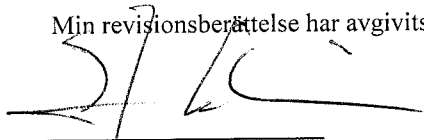


Peter von Ehrenheim



Mats Berggren
Verkställande direktör

Min revisionsberättelse har avgivits den 7 april 2010



Eva Olofsson Linder
Auktoriserad revisor